

PİYASA YORUMU

ARAŞTIRMA

 **HALKYATIRIM**

halkyatirim.com.tr | 444 42 55

Jeopolitik tansiyonun yükselmesiyle ABD piyasaları günü satıcılı tamamladı

Dün piyasalarda neler oldu?

Dün İran'ın İsrail'e yönelik başlattığı füze saldırılarının ardından jeopolitik risklere ilişkin endişeler kuvvetlendi. İran tarafından yapılan açıklamada, misilleme yapılması halinde İsrail'in tekrar hedef alınacağı ifade edildi. İran BM temsilcisinin BM Güvenlik Konseyi'ne gönderdiği mektupta, füze saldırısının "BM Şartı'nın 51. maddesine göre meşru müdafaa hakkı uyarınca" gerçekleştirildiği belirtildi. Diğer yandan Beyaz Saray'dan yapılan yazılı açıklamada, Başkan Biden'ın ABD ordusuna İsrail'in kendini İran saldırılarına karşı savunmasına yardım etmesi ve İsrail'i hedef alan füzeleri vurması için talimat verdiği belirtildi.

ABD'de dün makroekonomik veri gündemi tarafında ise PMI verileri, JOLTS açık iş ilanları ve Dallas Fed hizmet aktivitesi takip edildi. S&P Global imalat PMI final verisi Eylül ayında 47,3 ile 47 olan beklentilerin üzerinde gerçekleşti. ISM imalat PMI ise 47,2 seviyesinde sabit kaldı. Beklenti 47,5'te bulunuyordu. Böylelikle imalat endeksi altıncı ayda da 50 eşik değerinin altında daralmaya işaret etti. Verinin detaylarına bakıldığında; ödenen fiyatlar 54,0'dan 48,3'e, istihdam ise 46,0'dan 43,9'a geriledi. Yeni siparişler ise Eylül ayında 44,6'dan 46,1'e yükseldi. Dallas Fed hizmet endeksi Ağustos ayındaki -7,7 seviyesinden Eylül'de -2,6'ya yükseliş kaydetti. Bu hafta açıklanacak istihdam piyasasına ilişkin ilk veri olarak piyasalarda gözler JOLTS açık iş ilanlarındaydı. Açık iş ilanları Ağustos ayında 8,04 mn ile beklentilerin üzerinde gerçekleşti. Önceki ayın verisi ise 7,67 mn'den 7,71 mn'ye revize edildi. Ağustos ayında açık iş sayısı, inşaat ile eğitim hariç eyalet ve yerel yönetimlerde artış gösterdi. Diğer hizmetlerde ise azaldı.

ABD'de ayrıca başkan yardımcısı adayları Demokrat Tim Walz ile Cumhuriyetçi JD Vance canlı yayında bir araya geldi. Orta Doğu'daki savaştan, yasa dışı göçmen sorunu, kürtaj tartışmaları ve ekonomik duruma ilişkin birçok konu tartışmada öne çıktı. Walz İsrail'e desteğinin tam olduğunu ve ABD'nin Orta Doğu'daki varlığının devam etmesi gerektiğini söyledi. Vance ise Biden-Harris yönetiminin İran'a milyarlarca dolar vererek onları güçlendirdiğini ifade etti. Cumhuriyetçi aday, Trump döneminde ekonomide iyi bir çizgi yakaladıklarını ancak demokratların bunu bozduğunu belirtti. Walz ise Harris'in ekonomik planına ilişkin olarak planın orta sınıfı yeniden güçlendirecek unsurları öne çıkardığını söyledi. Canlı yayın sonrası yapılan anketlerde, tartışmayı Cumhuriyetçi başkan yardımcısı adayı Vance'ın bir miktar daha önde tamamlandığına ilişkin görüş ön plana çıktı.

Bu gelişmelerle ABD piyasaları günü negatif seyirle tamamladı. S&P 500 endeksi %0,93 düşüşle 5.708,75, Dow Jones endeksi %0,41 düşüşle 42.156,97, Nasdaq endeksi ise %1,53 düşüşle 17.910,36 seviyesinden günü tamamladı.

Avrupa piyasalarında da İngiltere hariç negatif görünüm hakimdi. Euro Stoxx 50 endeksi %0,93 düşüşle 4.954,15, DAX endeksi %0,58 düşüşle 19.213,14, CAC 40 endeksi %0,81 düşüşle 7.574,07 seviyesinden günü tamamladı. Diğer yandan FTSE 100 endeksi ise %0,48 artışla 8.276,65 puandan günü kapattı.

Euro Bölgesi'nde dün final imalat PMI ile öncü TÜFE açıklandı. Beklentinin 44,8 olduğu imalat PMI Eylül ayında 44,8'den 45,0'a yükseldi. Bölge'de tüketici enflasyonu Eylül'de aylık bazda %0,1 düşüş gösterdi. Beklenti değişim olmaması yönündeydi. Yıllık TÜFE ise beklentilere paralel olarak %2,2'den %1,8'e geriledi. Böylelikle enflasyon 2021'den sonra ilk kez AMB'nin %2 olan hedefinin altında gerçekleşti. Çekirdek TÜFE ise Eylül'de yıllık bazda %2,8'den %2,7'ye geriledi. Enflasyon verisinin detaylarına bakıldığında enerji fiyatları yıllık %6,0 düşüş kaydetti. En yüksek artış ise %4,0 ile hizmet enflasyonunda gerçekleşti. Ağustos ayında hizmet enflasyonu %4,1 artmıştı. AMB Başkanı Lagarde Pazartesi günü yaptığı açıklamada enflasyonun kontrol altına alınması konusunda iyimser olduklarını, bunun ise Ekim ayındaki faiz kararına yansiyebileceğini söylemişti. Açıklanan veri sonrası piyasalarda faiz indirimine ilişkin beklentiler güç kazandı.

ABD tahvil faizlerindeki fiyatlamalara baktığımızda, ABD 10 yıllık tahvil faizi %3,73, 2 yıllık tahvil faizi %3,60 seviyesine geriledi. VIX endeksi ise 16,73'ten 19,26 seviyesine yükseldi.

Bugün ne bekliyoruz?

Çin'in bu hafta kapalı olduğu Asya piyasalarında Tayvan borsası da tayfun nedeniyle bugün işlem görmeyecek. Bölge'nin diğer piyasalarında ise bu sabah risk iştahı çoğunlukla negatif seyrediyor. Nikkei %1,95, Kospi endeksi %0,78, IDX Composite endeksi %0,86 düştü. Hang Seng endeksi ise %5,62 ile pozitif yönde bulunuyor.

Dün Japonya'da yeni başbakan Shigeru Ishiba'nın açıklamaları takip edildi. Ishiba, kabinesine artan hayat pahalılığının hane halkına etkisini hafifletmek için yeni bir önlem paketi hazırlamalarını söyleyeceğini ifade etti. Ekonomik Canlandırma Bakanı Ryosei Akazawa ise ülkenin deflasyonu gerçekten yenmesini sağlamak için merkez bankasının daha fazla faiz artırımını değerlendirirken daha dikkatli olması gerektiğini söyledi.

ABD vadeli lerinde ılımlı negatif seyir hakim.

ABD'de bugün ADP özel sektör istihdamı izlenecek. Ağustos'ta 99 bin kişi artan istihdamın Eylül'de 125 bin kişi artış göstermesi bekleniyor. Euro Bölgesi'nde ise işsizlik oranı ve AMB üyelerinin açıklamaları takip edilecek. İşsizlik oranının Ağustos ayında %6,4'te sabit kalması bekleniyor.

Gelecek gündemde neler var?

ABD'de yarın haftalık işsizlik başvuruları, hizmet PMI ve dayanıklı mal siparişleri takip edilecek. 20 Eylül ile sona eren haftada işsizlik maaşı başvuruları 218bin kişi artış göstermişti. Eylül ayında ISM hizmet PMI'nın 51,5'ten 51,6'ya yükselmesi bekleniyor. Haftanın son işlem gününde ise tarım dışı istihdam verisi açıklanacak. Ağustos'ta 142 bin olan tarım dışı istihdam verisinin Eylül'de 146 bin seviyesinde gerçekleşmesi bekleniyor. İşsizlik oranının %4,20'de sabit kalması beklenirken, ortalama saatlik kazançların %0,30 artışla yıllık bazda %3,80'de sabit kalacağı tahmin ediliyor. Euro Bölgesi'nde Perşembe günü hizmet ve bileşik PMI'ın yanı sıra ÜFE takip edilecek. ÜFE'nin Ağustos'ta aylık %0,4 artış göstermesi, yıllık bazda ise %2,4 düşmesi bekleniyor.

ABD Piyasaları

| Değişimler | Kapanış | Günlük değ. | Haftalık değ. | Aylık değ. | Yıllık değ. |
|-----------------|----------|-------------|---------------|------------|-------------|
| Dow Jones | 42,157.0 | ▼ -0.41% | ▼ -0.04% | ▲ 6.87% | ▲ 11.85% |
| Nasdaq | 17,910.4 | ▼ -1.53% | ▼ -1.54% | ▲ 7.51% | ▲ 19.31% |
| S&P 500 Vadeli* | 5,746.0 | ▼ -0.24% | ▼ -0.78% | ▲ 7.00% | ▲ 19.21% |

Avrupa Piyasaları

| Değişimler | Kapanış | Günlük değ. | Haftalık değ. | Aylık değ. | Yıllık değ. |
|-------------|----------|-------------|---------------|------------|-------------|
| Dax | 19,213.1 | ▼ -0.58% | ▼ -1.34% | ▲ 8.67% | ▲ 14.69% |
| FTSE 100 | 8,276.7 | ▲ 0.48% | ▼ -0.10% | ▲ 1.62% | ▲ 7.03% |
| MSCI Europe | 2,200.7 | ▼ -1.12% | ▼ -1.64% | ▲ 6.46% | ▲ 8.92% |

Asya Piyasaları ve Asya GOÜ Piyasaları

| Değişimler | Kapanış | Günlük değ. | Haftalık değ. | Aylık değ. | Yıllık değ. |
|----------------------------|----------|-------------|---------------|------------|-------------|
| Shanghai Bileşik* | 3,336.5 | ▲ 8.06% | ▲ 8.06% | ▲ 16.57% | ▲ 12.15% |
| Kospi | 2,593.3 | ▼ -2.13% | ▼ -2.13% | ▲ 0.19% | ▼ -2.34% |
| Hong Kong* | 21,133.7 | ▲ 2.43% | ▲ 2.43% | ▲ 23.66% | ▲ 23.97% |
| S&P BSE Sensex - Hindistan | 84,299.8 | ▼ -1.49% | ▼ -1.49% | ▲ 5.76% | ▲ 16.69% |
| IDX Composite - Endonezya | 7,571.1 | ▼ -0.93% | ▼ -1.63% | ▲ 4.33% | ▲ 4.10% |
| TAIEX - Tayvan | 22,224.5 | ▼ -2.62% | ▼ -2.62% | ▲ 3.52% | ▲ 23.95% |
| MSCI GOU Asya | 649.8 | ▲ 0.25% | ▲ 1.43% | ▲ 14.04% | ▲ 19.76% |

Diğer Gelişmekte Olan Ülke Piyasaları

| Değişimler | Kapanış | Günlük değ. | Haftalık değ. | Aylık değ. | Yıllık değ. |
|---|-------------|-------------|---------------|------------|-------------|
| BIST 100 - Türkiye | 9,351.2 | ▼ -3.25% | ▼ -4.86% | ▼ -7.40% | ▲ 25.18% |
| WIG - Polonya | 82,892.8 | ▼ -0.46% | ▼ -1.79% | ▲ 3.96% | ▲ 5.65% |
| Prag SE - Prag | 1,604.5 | ▼ -0.41% | ▼ -0.04% | ▲ 3.27% | ▲ 13.47% |
| S&P/BMV IPC - Meksika | 52,477.3 | ▼ -0.57% | ▼ -2.08% | ▼ -0.76% | ▼ -8.55% |
| Merval - Arjantin | 1,728,761.2 | ▲ 1.85% | ▲ 0.76% | ▲ 12.96% | ▲ 85.95% |
| Tel Aviv 35 - İsrail | 2,093.5 | ▲ 0.31% | ▼ -0.11% | ▲ 4.36% | ▲ 12.93% |
| Tedavul All - Suudi Arabistan | 12,253.5 | ▼ -0.37% | ▼ -0.98% | ▲ 5.03% | ▲ 2.70% |
| FTSE/JSE All - Endonezya | 86,619.4 | ▲ 0.08% | ▼ -0.81% | ▲ 7.28% | ▲ 12.65% |
| DFM General - Birleşik Arap Emirlikleri | 4,477.3 | ▼ -0.58% | ▼ -1.09% | ▲ 6.70% | ▲ 10.28% |

*Haftalık değişim, önceki haftanın son işlem günü; aylık değişim, önceki ayın son işlem günü; yıllık değişim ise yılın son işlem gününe göre değişimi ifade eder.

Jeopolitik risklere ilişkin gelişmelerin takip edileceği endekste sert satışların ardından dengelenme çabası etkili olabilir

Dün piyasalarda neler oldu?

BİST 100 endeksi dünkü işlemlere %0,08 artışla 9.673,56 puandan başlangıç yaptı. Açılışın ardından zayıf görünümün hakim olduğu endekste, artan jeopolitik riskler ile satış baskısı kuvvetlendi. Akşama doğru artan satışlarla endeks 9.238,71 puan ile Nisan ayından sonraki en düşük seviyesini test etti. Bu seviyeden toparlanma çabası etkili olsa da BİST 100 günü %3,25 düşüyle 9.351,22 seviyesinden tamamladı. Bankacılık endeksi %4,58, sanayi endeksi ise %3,19 değer kaybetti. Günlük işlem hacmi 95 milyar TL seviyesinde gerçekleşti.

Yurt içinde dün İSO imalat PMI açıklandı. Eylül ayında imalat PMI 47,8'den 44,3'e gerileyerek Mayıs 2020'den sonraki en düşük seviyesinde gerçekleşti. İSO raporuna göre Eylül ayında, takip edilen 10 sektörün tamamında üst üste üçüncü ayda da yeni siparişlerin yavaşladığı belirtildi. Raporda ayrıca TL'deki zayıflık ve hammadde fiyatlarındaki yükselişin, Eylül ayında girdi maliyetlerinin daha da artmasına yol açtığı ifade edildi. Ayrıca altı yıl sonra ilk kez takip edilen on sektörde de istihdam gerileme kaydetti. İstihdamda en belirgin azalışın tekstil sektöründe gerçekleştiği belirtildi. İmalat PMI'nın yanı sıra İTO İstanbul Ücretliler Geçinme İndeksi ile Toptan Eşya Fiyatları İndeksi verilerini açıkladı. Buna göre Eylül'de perakende fiyatlar %3,9 ile beş ayın en yüksek aylık artışını kaydetti. Yıllık enflasyon ise %61,57'den %59,18'e geriledi. Toptan eşya fiyatları endeksi ise Eylül'de aylık %4,67, yıllık bazda %47,89 arttı

Bugün ne bekliyoruz?

Dünkü düşüyle son beş işlem gününü negatif yönde tamamlayan BİST 100 endeksi, Nisan ayından sonraki en düşük seviyelerine geriledi. İran'ın saldırısının meşru müdafaa hakkı uyarınca gerçekleştiğini belirtmesi ve İsrail'in şimdilik herhangi bir saldırı tehdidinin kalmadığını duyurmasının ardından endekste bugün dengelenme çabası etkili olabilir.

Yurt içinde bugün öne çıkan bir veri bulunmuyor.

Gelecek gündemde neler var?

Yurt içinde yarın enflasyon verileri açıklanacak. Foreks Haber anketinde Eylül'de TÜFE'nin aylık %2,20 artışla yıllık bazda %51,97'den %48,27'ye gerilemesi bekleniyor. Ankete katılan ekonomistlerin 2024 yıl sonu enflasyonu için medyan tahmini %43'te bulunuyor. Ankette 12 ay sonrasına yönelik medyan TÜFE beklentisi ise %26,80 seviyesinde gerçekleşti. Cuma günü ise reel efektif döviz kuru izlenecek.

| BİST Verileri | | | |
|------------------------------------|----------|------------|------------|
| Endeksler | BİST 100 | BİST Banka | BİST Sınai |
| Kapanış | 9,351.2 | 13,739.9 | 12,410.0 |
| Günlük Değ. | ▼ -3.25% | ▼ -4.58% | ▼ -3.19% |
| Haftalık Değ. | ▼ -4.36% | ▼ -5.66% | ▼ -3.94% |
| Yıllık Değ. | ▲ 25.18% | ▲ 57.62% | ▲ 7.61% |
| Hacim (milyar TL) | 95.0 | 23.5 | 44.3 |
| Günlük Değ. | ▲ 29.70% | ▲ 59.14% | ▲ 11.38% |
| 3 Aylık Ortalama Hacim (milyar TL) | 87.0 | 16.8 | 49.0 |
| Günlük Değ. - 3 Aylık Ort. | ▲ 9.12% | ▲ 40.06% | ▼ -9.55% |

*Haftalık değişim, önceki haftanın son işlem günü; yıllık değişim ise yılın son işlem gününe göre değişimi ifade eder.

| Türkiye Kapanışının Ardından Piyasalar | | | |
|--|------------------|------------------------|----------|
| | Türkiye Kapanışı | Türkiye Açılışı Öncesi | Değişim |
| \$/TL | 34.2125 | 34.1881 | ▼ -0.07% |
| €/€ | 1.1066 | 1.1056 | ▼ -0.09% |
| Altın | 2,660.4 | 2,649.3 | ▼ -0.42% |

*Türkiye Açılışı Öncesi için belirtilen rakamlar, bir önceki günün kapanış verileridir.

| Türkiye - Ülke Risk Primleri (CDS) | | | | | |
|------------------------------------|----------|-------------|---------------|------------|-------------|
| Değişimler | 01/10/24 | Günlük değ. | Haftalık değ. | Aylık değ. | Yıllık değ. |
| Türkiye 2 Yıllık | 148.6 | ● -4.56% | ● 0.01% | ● 1.5% | ● -43.7% |
| Türkiye 5 Yıllık | 267.9 | ● 4.34% | ● 0.03% | ● 0.8% | ● -31.7% |
| Türkiye 10 Yıllık | 354.0 | ● 4.85% | ● 0.02% | ● -0.2% | ● -22.9% |

Tahvil ve Döviz Piyasaları

Küresel tarafta Euro Bölgesi Eylül ayı öncü TÜFE verisi beklentilere paralel olarak yıllık bazda %1,8 açıklanırken, ABD Eylül ayı ISM İmalat Endeksi 47,2 ile beklentiler dahilinde açıklandı. Orta Doğu'daki gerginliğin artması sonrası güvenli liman olan tahvillere yönelim arttı. Gün içinde ABD 10 yıllık tahvil faizi 9 bp azalışla %3,69, Almanya 10 yıllık tahvil faizi 10 bp azalışla %2,02 seviyesinden işlem gördü.

Türkiye'nin Dolar cinsi CDS risk primi ve Eurobond faiz getirilerinde yatay seyir izlendi. Türkiye'nin 5 yıllık Dolar cinsi CDS risk primi 269 bp'dan işlem görürken, Mayıs 2034 vadeli 10 yıllık Eurobond faiz getirisi %6,70 seviyesinden işlem gördü.

Döviz tarafında majör para birimlerinin çoğunluğu ABD Doları karşısında değer kazandı. Euro / Dolar paritesi 1,1078 seviyesine gerilerken, Dolar Endeksi 101,189 seviyesine yükseldi. Dolar / TL kuru ise 34,22 seviyesinden işlem gördü.

Yurt içi tarafta TL tahvil piyasalarında satıcılı seyir izlendi. Ağustos 2026 vadeli 2 yıllık gösterge tahvil bileşik faizi %39,52, 10 yıllık gösterge tahvil bileşik faizi ise 54 bp artışla %28,94 seviyesinden günü tamamladı. BİST Kesin Alım Satım Pazarı'nda işlem hacmi 9,9 milyar TL'ye yükseldi.

TL likidite tarafında TCMB 1 milyar TL'lik haftalık repo dönüşünü 1 milyar TL olarak yenilerken, API ile haftalık repo fonlama tutarı 5 milyar TL ile değişiklik sağlamadı.

| 10 Yıllık Tahvil Faizleri (\$ / € / £ / ¥) | | | | |
|--|----------------|-------------|----------|-------|
| Ülkeler | Son Getiri (%) | Net Değişim | | |
| | | Günlük | Haftalık | Ybb |
| Türkiye | 6.70 | -0.01 | -0.01 | -0.38 |
| ABD | 3.69 | -0.09 | -0.04 | -0.17 |
| İngiltere | 3.92 | -0.08 | 0.00 | 0.53 |
| Almanya | 2.02 | -0.10 | -0.12 | 0.02 |
| Fransa | 2.80 | -0.12 | -0.10 | 0.27 |
| İspanya | 3.10 | -0.01 | 0.00 | 0.14 |
| İtalya | 3.36 | -0.11 | -0.10 | -0.39 |

| Gelişmekte Olan Ülke Para Birimleri | | | | |
|-------------------------------------|-----------|-------------|----------|-------|
| | Son Fiyat | Değişim (%) | | |
| | | Günlük | Haftalık | Ybb |
| Türk Lirası | 34.22 | 0.09 | 0.15 | 16.11 |
| G. Afrika Randı | 17.39 | 0.73 | 1.60 | -4.92 |
| Rus Rublesi | 94.48 | 1.64 | 0.16 | 5.85 |
| Meksika Pesosu | 19.77 | 0.40 | 0.32 | 16.42 |
| Kore Wonu | 1,325 | 0.47 | 1.14 | 2.34 |
| Hindistan Rupee | 83.91 | 0.11 | 0.23 | 0.79 |
| Endonezya Rupiah | 15,233 | 0.26 | 0.72 | -1.04 |
| Macar Forinti | 359.17 | 0.69 | 1.02 | 3.54 |
| Brezilya Reali | 5.47 | 0.34 | 0.62 | 12.68 |

| TL Piyasa Faiz Oranları (%) | |
|--------------------------------------|--------------|
| Politika Faizi (Haftalık Borç verme) | 50.00 |
| Gecelik Borç Al. /Borç Ver. Faizi | 47 / 53 |
| TCMB Ağır. Ort. Fon. | 50.00 |
| TLREF | 49.61 |
| TCMB Toplantı Tarihi | 17 Ekim 2024 |

Yurt İçi Haberler

İstanbul Sanayi Odası'nın (İSO) Eylül ayına ilişkin PMI raporu imalat tarafında sert bir daralmaya işaret ederken, ankette yer alan sektörel veriler de fiyat göstergelerinde de yukarı yönlü ivmeye işaret etti. En yüksek oranlı artış kimyasal, plastik ve kauçuk ürünleri sektöründe gerçekleşirken, en belirgin düşüş ana metallerde kaydedildi. Gıda sektörüne bakıldığında hem girdi maliyetleri hem de nihai ürünlerde enflasyon yükseldi. Bu sektörde girdi fiyatları son dört ayın, nihai ürün fiyatları ise son beş ayın en yüksek seviyesine yükseldi. Elektrikli ve elektronik ürünlerde ise nihai ürün fiyatlarındaki artış belirgin bir şekilde hızlanarak son yedi ayın en yüksek düzeyine çıktı. Tekstil sektöründe ise hem girdi fiyatları hem de nihai ürün fiyatları geriledi.

Türkiye Cumhuriyet Merkez Bankası (TCMB) EVDS sisteminde yayımlanan Takasbank verilerine göre, Ağustos'ta 613 bin 636 çek ibraz edilirken Eylül'de bu sayı 1 milyon 407 bin 588'e yükseldi. Toplam ibraz edilen çek tutarı ise 353,15 milyar TL'den 596,27 milyar TL'ye çıktı. Ağustos'ta 582 bin 201 olan mahsuplaşmaya tabi çek sayısı Eylül'de 1 milyon 347 bin 566 oldu. Mahsuplaşmaya tabi çek tutarı ise 325,07 milyar TL'den 548,85 milyar TL'ye yükseldi. Bir önceki ay 12 bin 30 seviyesinde bulunan karşılıksız çek sayısı ise Eylül'de yüzde 112,2 artışla 25 bin 523'e yükseldi. 2024'ün ilk 9 ayında karşılıksız çıkan çek sayısı 145 bin 678 adet oldu. Geçtiğimiz yılın aynı döneminde bu sayı 82 bin 109 seviyesindeydi. Böylece karşılıksız çek adedi ilk 9 ayda yıllık bazda yüzde 77,4 arttı.

Yurt Dışı Haberler

Varlık yönetim şirketi **BlackRock'un** CEO'su Larry Fink'e göre Fed'den bir kaç faiz indirimi bekleyen piyasalar yanılıyor. Berlin Global Dialogue Konferansında Bloomberg'e konuşan Fink piyasalardaki gevşeme miktarına dair beklentinin fazla olduğuna dikkat çekerek "Fed'in daha fazla faiz indirimi için alan olduğuna inansam da piyasalarda ima edilen kadar çok olduğunu düşünmüyorum" ifadesini kullandı. Fink, şu anki hükümeti politikalarının dezenflasyondan ziyade enflasyonist olduğuna dikkat çekerek bu ihtimalin gerçekleşmesinin zor olduğunu ifade ederek "Ekonomide zorlu alanlar da, iyi alanlar da var. Kötü olan alanlara fazla odaklanıldığını düşünüyorum." şeklinde konuştu. Fink ABD ekonomisinin yüzde 2 ila 3 aralığında büyümeye devam edeceği öngörüsünü paylaştı.

Morgan Stanley ekonomistleri, ABD'de Cumhuriyetçilerin teklif ettiği gümrük vergisi artırımının uygulanmasının enflasyonu yükselteceğini ve ABD'de istihdamı azaltacağını tahmin etti. Seth Carpenter liderliğindeki Morgan Stanley ekonomistleri pazartesi günü yayımladıkları bir nota, "Önerilen gümrük vergileri tam olarak uygulanırsa, enflasyon oranında kısa vadeli bir hızlanma ve GSYİH büyümesinde ise gecikmeli bir yavaşlama olacağını tahmin ediyoruz" dedi. Bankanın ekonomistleri, Donald Trump'ın başkan olduğu ve küresel ithalata yüzde 10 ek gümrük vergisi ve Çin'den yapılan ithalata yüzde 60 puan ek gümrük vergisi uygulamak için hızla harekete geçtiği bir senaryoyu modelledi. Ekibin tahminlerine göre bu, ABD'deki endüstrilerin yaklaşık yarısı için ortalama yüzde 25-35'e varan yüksek gümrük vergileri anlamına gelecek.

GM, çeyrekte bir yıl öncesine göre %2 düşüşle 659.601 araç teslim etti; ancak perakende satışlar %3 arttı. GM, 3. çeyrekte ABD'deki diğer tüm otomobil üreticilerinden daha fazla araç teslim ettiğini söyledi. GM, şirketin 3. çeyrekte ABD'de pazar payı kazanıp kazanmadığını söylemedi, ancak genel pikap satışlarında ve genel tam boyutlu SUV satışlarında %63,7 pazar payı ile 1 numara olduğunu söyledi. Bolt EV satışlarındaki düşüşe rağmen, GM'nin diğer elektrikli araçları bir yıl öncesine kıyasla %60 artışla toplam 32.195 elektrikli araç satışı gerçekleştirerek bu düşüşü telafi etti.

ECB Yönetim Konseyi üyesi **Martins Kazaks'a** göre Avrupa Merkez Bankası'nın bu ayki toplantıda ve sonrasında borçlanma maliyetlerini düşürmesi muhtemel. Letonya Merkez Bankası Başkanı olan Kazaks, ücret artışının düştüğünü ve kar marjlarının daraldığını belirlerken, Euro bölgesinin büyük bölümünde ekonomik toparlanmanın zor olduğunu ve bu ay faiz indirimi için "açık ve net" bir durum yarattığını söyledi. Kazaks "Ekim ayında kararın çok net olacağı yönündeki piyasa fiyatlamasına çok katılıyorum. Elbette bugün karar hakkında geçen hüküm vermeyeceğim, ancak durum çok açık ve bana göre büyümeye yönelik riskler önemli ve ele alınması gerekiyor" dedi.

Fed Başkan Yardımcısı **Lisa Cook**, yapay zekanın uzun vadede enflasyonu düşüreceğini, ancak kısa vadede daha karışık etkileri olacağını düşündüğünü; bu arada zaman içinde değişen görevler bütünü olarak tanımladığı meslekler için bir tehdit olarak görmediğini söyledi. Cook, Fed'in teknoloji destekli yıkım konulu bir konferansında, "Bu görevlerden bazıları yapay zeka tarafından ortadan kaldırılabilir, ancak tüm mesleklerin ortadan kalkacağını düşünmüyorum" dedi ve görevler değiştikçe yeniden eğitimin çalışanların işlerine tutunmalarına yardımcı olabileceğini sözlerine ekledi.

Çinli otomobil üreticileri Eylül ayı için güçlü teslimat rakamları açıkladı. Tesla'nın rakibi BYD Eylül ayında bir önceki yıla göre %46 artışla 419.426 adet araç teslim ederken, Li Auto bir önceki yıla göre %49 artışla 53.708 araç teslim etti. Deutsche Bank araştırma analisti Bin Wang, BYD'nin satışlarının piyasa beklentilerini aştığını ve tüm zamanların en yüksek seviyesine ulaştığını söyledi. Bu arada analist, Li Auto'nun satış performansının üçüncü çeyrekte "kazanç gücünde keskin bir ardışık iyileşmeye" işaret ettiğini söyledi. Joel Ying liderliğindeki Nomura analistleri, Çin'in tüketicileri otomobil gibi malları takas etmeye teşvik etme politikasının yanı sıra son geniş kapsamlı ekonomik teşvik paketinin etkisine atıfta bulunarak sektörde gücün devam etmesini bekliyor.

Şirket Haberleri

Bim (BIMAS, Nötr): Bim'in bugün hisse başına brüt 4,0 TL'lik temettü ödemesi bulunuyor. Temettü sonrası düzeltilmiş hedef fiyatımızı 774,80 TL olarak hesaplıyoruz.

| Hisse Verileri | | Piyasa Çarpanları | |
|-------------------------|-----------|--------------------|-------|
| Hisse Kodu | BIMAS | F/K | 15,5 |
| Cari Fiyat (TL) | 483,50 | FD/FAVÖK | 22,2 |
| 52H En Yüksek (TL) | 631,00 | FD/Satışlar | 0,9 |
| 52H En Düşük (TL) | 265,15 | PD/DD | 3,3 |
| Piyasa Değeri (mn TL) | 293.581,2 | Relatif Performans | |
| Piyasa Değeri (mn USD) | 8.604,1 | S1H | -9,9% |
| Halka Açıklık Oranı (%) | 60% | S1A | -5,6% |
| Endeks Payı (BIST100) | 6,7% | S3A | -2,8% |
| Temettü Verimi | 1,9% | S1Y | 66,2% |
| 3A Hacim (mn TL) | 2.010,2 | YB | 36,1% |

Logo Yazılım (LOGO, Nötr): Şirketin mevcut kayıtlı sermaye tavanının 125.000.000 TL'den 500.000.000 TL'ye çıkartılması ve kayıtlı sermaye geçerlilik süresinin 2024 - 2028 olarak belirlenmesi amacıyla tadil metnine yönelik 8 Ocak 2024 tarihinde yapılan başvuru kapsamında SPK onayı alındı. Ayrıca, geri alınmış ve çıkarılmış sermayenin %5'ine karşılık gelen 5.000.000 TL nominal değerli 500.000.000 adet payın fon çıkışı gerektirmeyen sermaye azaltımı usullerine göre itfa edilmesi suretiyle, 100.000.00 TL olan çıkarılmış sermayemizin 95.000.000 TL'ye indirilmesi amacıyla düzenlenen şirket esas sözleşmesinin tadil metnine yönelik başvuru kapsamında da SPK onayı alındı. İlgili esas sözleşme tadilleri, yapılacak ilk Genel Kurul'da pay sahiplerinin onayına sunulacak.

| Hisse Verileri | | Piyasa Çarpanları | |
|-------------------------|---------|--------------------|--------|
| Hisse Kodu | LOGO | F/K | 266,2 |
| Cari Fiyat (TL) | 88,75 | FD/FAVÖK | 9,9 |
| 52H En Yüksek (TL) | 125,10 | FD/Satışlar | 2,6 |
| 52H En Düşük (TL) | 57,70 | PD/DD | 3,9 |
| Piyasa Değeri (mn TL) | 8.875,0 | Relatif Performans | |
| Piyasa Değeri (mn USD) | 260,1 | S1H | -3,2% |
| Halka Açıklık Oranı (%) | 65% | S1A | -13,1% |
| Endeks Payı (BIST100) | 0,0% | S3A | -4,3% |
| Temettü Verimi | 4,1% | S1Y | 3,5% |
| 3A Hacim (mn TL) | 81,3 | YB | 0,7% |

Skor Kart: Şirketler ile ilgili Skor Kart'lara [buradan](#) ulaşabilirsiniz. Hisse senedine ilişkin güncel piyasa verilerinin yanı sıra, şirketin son 16 çeyreğine ilişkin önemli rasyo ve finansal verilerinin sunulduğu bir data setidir. Skor Kart ile bilanço dönemlerini takip edebilir, şirket bilançoları dahil tüm finansal verilere ulaşabilir ve güvenli yatırımın avantajlarından faydalanabilirsiniz.

Şirket Haberleri

Lokman Hekim (LKMNH, Nötr): Şirket, Irak-Erbil şehrinde görüntüleme ve tanı merkezi olarak faaliyet gösteren bağlı ortaklığı Engürüsağ Genel Ticaret Ltd.Şti.'nin 15.000.000-IQD tutarlı sermayesindeki %5 oranındaki 750.000 IQD payları, 10.000,00-USD bedel ile devir alındı. 30.09.2024 tarihinde gerçekleşen bu işlemle birlikte şirketin, Engürüsağ Genel Ticaret Ltd.Şti.'nin sermayesindeki pay oranı %100 oldu.

| Hisse Verileri | | Piyasa Çarpanları | |
|-------------------------|---------|--------------------|--------|
| Hisse Kodu | LKMNH | F/K | 9,6 |
| Cari Fiyat (TL) | 16,90 | FD/FAVÖK | 11,1 |
| 52H En Yüksek (TL) | 19,12 | FD/Satışlar | 2,2 |
| 52H En Düşük (TL) | 6,20 | PD/DD | 2,3 |
| Piyasa Değeri (mn TL) | 3.650,4 | Relatif Performans | |
| Piyasa Değeri (mn USD) | 107,0 | S1H | 1,9% |
| Halka Açıklık Oranı (%) | 66% | S1A | 12,3% |
| Endeks Payı (BIST100) | 0,0% | S3A | 3,9% |
| Temettü Verimi | 1,2% | S1Y | 157,7% |
| 3A Hacim (mn TL) | 46,7 | YB | 33,9% |

Karsan Otomotiv (KARSN, Nötr): Şirket %50 oranında pay sahibi olduğu ortaklığı Hervouet Corporate Industry SAS (HCI)'deki sahip olduğu payların 01.10.2024 tarihi itibarıyla HCI sermayesinin %30'luk paylarına denk gelen kısmını Cosmobilis Group'un %100 bağlı ortaklıklarından BYmyCAR Importer'a devretti. BYmyCAR Importer, HCI'nın diğer ortağının sahip olduğu %50 hissesini de alarak, HCI'da toplamda %80 paya sahip oldu. İşlem sonucunda HCI'nın ortaklık yapısından şirketin pay oranı %20 oldu.

| Hisse Verileri | | Piyasa Çarpanları | |
|-------------------------|----------|--------------------|-------|
| Hisse Kodu | KARSN | F/K | 23,5 |
| Cari Fiyat (TL) | 15,53 | FD/FAVÖK | 24,8 |
| 52H En Yüksek (TL) | 19,46 | FD/Satışlar | 2,5 |
| 52H En Düşük (TL) | 7,92 | PD/DD | 3,2 |
| Piyasa Değeri (mn TL) | 13.977,0 | Relatif Performans | |
| Piyasa Değeri (mn USD) | 409,6 | S1H | -6,7% |
| Halka Açıklık Oranı (%) | 39% | S1A | -3,3% |
| Endeks Payı (BIST100) | 0,2% | S3A | 14,5% |
| Temettü Verimi | 0,0% | S1Y | 14,2% |
| 3A Hacim (mn TL) | 860,0 | YB | 56,9% |

Skor Kart: Şirketler ile ilgili Skor Kart'lara [buradan](#) ulaşabilirsiniz. Hisse senedine ilişkin güncel piyasa verilerinin yanı sıra, şirketin son 16 çeyreğine ilişkin önemli rasyo ve finansal verilerinin sunulduğu bir data setidir. Skor Kart ile bilanço dönemlerini takip edebilir, şirket bilançoları dahil tüm finansal verilere ulaşabilir ve güvenli yatırımın avantajlarından faydalanabilirsiniz.



ÇOK DİJİTAL, ÇOK KOLAY!

YENİ NESİL MOBİL UYGULAMA

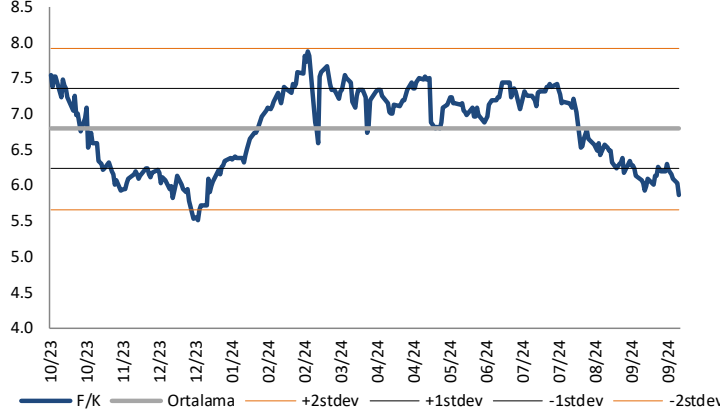
HALK YATIRIM TRADER 4.0



 HALKYATIRIM

Çarpanlar Bazında BIST

BIST 100 F/K (Cari)

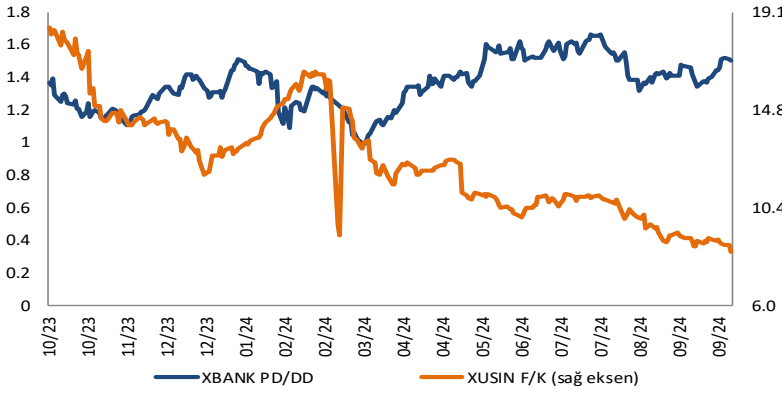


BIST100 F/K Çarpanı (Cari)

| | Son 3 Ay | Son 1 Yıl |
|-------------------|----------|-----------|
| Kapanış | | 5.86x |
| Minimum | 5.86x | 5.51x |
| Maksimum | 7.43x | 7.88x |
| Ortalama | 6.64x | 6.79x |
| Minimuma Uzaklık | 0.00x | 0.34x |
| Maksimuma Uzaklık | -1.57x | -2.02x |
| Performans | -16.7% | -19.2% |

Mevcut durumda, son üç aylık ortalama çarpan seviyesine %13; son bir yıllık ortalama çarpan seviyesine %15.9 yakınız.

XBANK PD/DD (Cari) / XUSIN F/K (Cari)



XBANK PD/DD Çarpanı (Cari)

| | Son 3 Ay | Son 1 Yıl |
|-------------------|----------|-----------|
| Kapanış | | 1.42x |
| Minimum | 1.32x | 0.99x |
| Maksimum | 1.67x | 1.67x |
| Ortalama | 1.48x | 1.36x |
| Minimuma Uzaklık | 0.10x | 0.43x |
| Maksimuma Uzaklık | -0.25x | -0.25x |
| Performans | -2.6% | 10.7% |

Mevcut durumda, son üç aylık ortalama çarpan seviyesine %4; son bir yıllık ortalama çarpan seviyesine %3.8 yakınız.

XUSIN F/K (Cari)



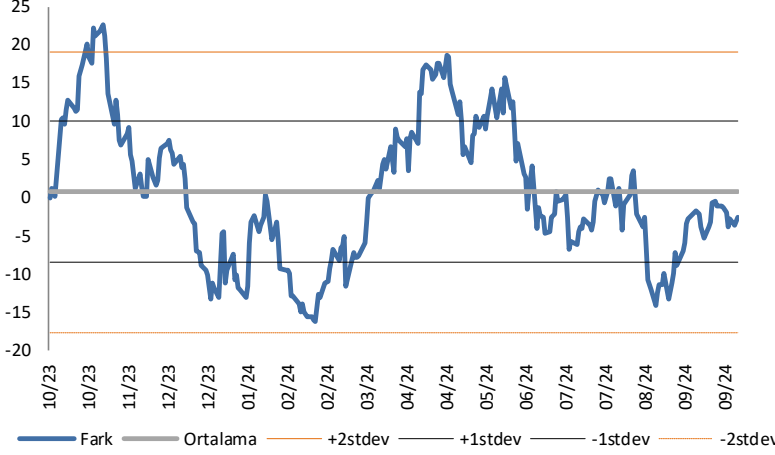
XUSIN F/K Çarpanı (Cari)

| | Son 3 Ay | Son 1 Yıl |
|-------------------|----------|-----------|
| Kapanış | | 8.41x |
| Minimum | 8.41x | 8.41x |
| Maksimum | 10.97x | 18.47x |
| Ortalama | 9.75x | 12.46x |
| Minimuma Uzaklık | 0.00x | 0.00x |
| Maksimuma Uzaklık | -2.56x | -10.06x |
| Performans | -15.7% | -52.0% |

Mevcut durumda, son üç aylık ortalama çarpan seviyesine %16; son bir yıllık ortalama çarpan seviyesine %48.2 yakınız.

BIST vs MSCI GOÜ Piyasa Göstergeleri

BIST100 - MSCI GOÜ

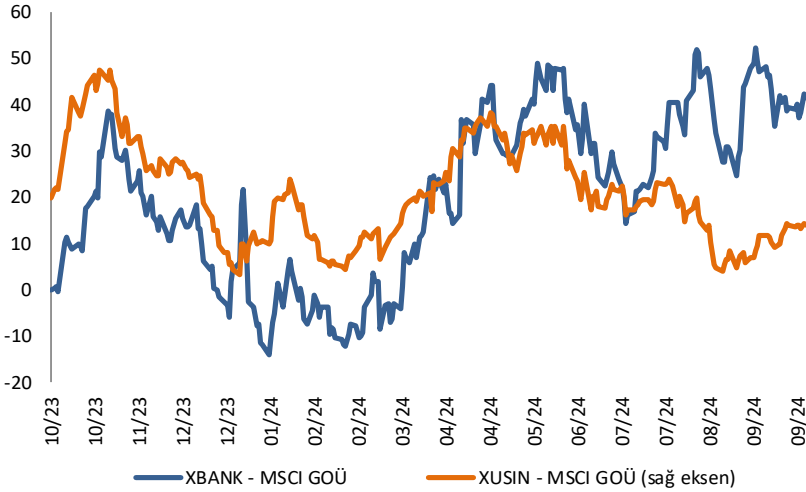


BIST 100 - MSCI GOÜ Endeksi Farkı (Normalize Edilmiş)

| | Son 3 Ay | Son 1 Yıl |
|-------------------|----------|-----------|
| Kapanış | | -2.54 |
| Minimum | -14.2 | -16.1 |
| Maksimum | 3.5 | 22.6 |
| Ortalama | -3.9 | 0.7 |
| Minimuma Uzaklık | 11.7 | 13.6 |
| Maksimuma Uzaklık | -6.1 | -25.2 |
| Performans | 7.5% | 25.1% |

Mevcut durumda, son üç aylık ortalama seviyeye 1.3 puan; son bir yıllık ortalama seviyeye 3.3 puan yakınız.

XBANK - MSCI GOÜ / XUSIN - MSCI GOÜ

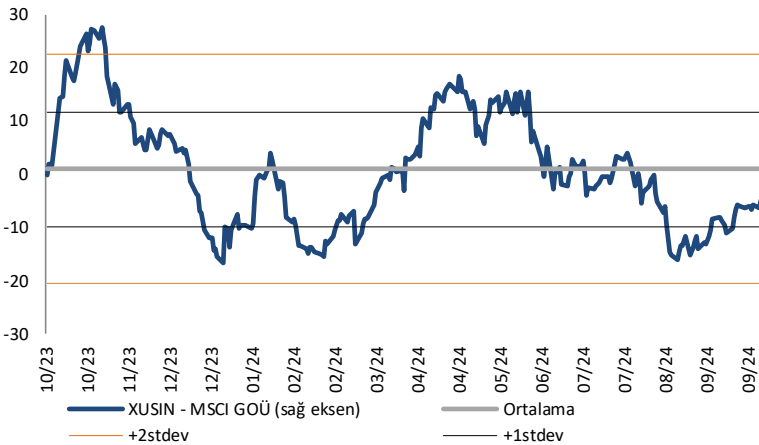


XBANK - MSCI GOÜ Bankacılık Endeksi Farkı (Normalize Edilmiş)

| | Son 3 Ay | Son 1 Yıl |
|-------------------|----------|-----------|
| Kapanış | | 41.3 |
| Minimum | 14.4 | -14.1 |
| Maksimum | 52.2 | 52.2 |
| Ortalama | 36.6 | 20.6 |
| Minimuma Uzaklık | 26.9 | 55.4 |
| Maksimuma Uzaklık | -10.9 | -10.9 |
| Performans | 6.1% | 23.9% |

Mevcut durumda, son üç aylık ortalama seviyeye 4.7 puan; son bir yıllık ortalama seviyeye 20.6 puan yakınız.

XUSIN - MSCI GOÜ Sanayi Endeksi



XUSIN - MSCI GOÜ Sanayi Endeksi Farkı (Normalize Edilmiş)

| | Son 3 Ay | Son 1 Yıl |
|-------------------|----------|-----------|
| Kapanış | | -4.7 |
| Minimum | -16.1 | -16.7 |
| Maksimum | 4.1 | 27.5 |
| Ortalama | -6.0 | 1.0 |
| Minimuma Uzaklık | 11.4 | 12.0 |
| Maksimuma Uzaklık | -8.8 | -32.2 |
| Performans | 5.9% | 19.2% |

Mevcut durumda, son bir yıllık ortalama seviyeye 5.7 puan uzağınız.

| Haftalık Veri Takvimi | | | | | | |
|-----------------------|-------|--------------|---|---------|----------|---------|
| Tarih | TSI | Ülke | Açıklanacak Veri | Dönemi | Beklenti | Önceki |
| 30 Eylül | 02:50 | Japonya | Sanayi Üretimi (Aylık, Öncü) | Ağustos | -0,50% | 3,10% |
| 30 Eylül | 02:50 | Japonya | Sanayi Üretimi (Yıllık, Öncü) | Ağustos | -1,40% | 2,90% |
| 30 Eylül | 02:50 | Japonya | Perakende Satışlar (Aylık) | Ağustos | 0,50% | 0,20% |
| 30 Eylül | 02:50 | Japonya | Perakende Satışlar (Yıllık) | Ağustos | 2,60% | 2,60% |
| 30 Eylül | 04:30 | Çin | Bileşik PMI | Eylül | - | 50,1 |
| 30 Eylül | 04:30 | Çin | İmalat PMI | Eylül | 49,5 | 49,1 |
| 30 Eylül | 04:30 | Çin | İmalat Dışı PMI | Eylül | 50,5 | 50,3 |
| 30 Eylül | 04:45 | Çin | Caixin Bileşik PMI | Eylül | - | 51,2 |
| 30 Eylül | 04:45 | Çin | Caixin İmalat PMI | Eylül | 50,5 | 50,4 |
| 30 Eylül | 04:45 | Çin | Caixin İmalat Dışı PMI | Eylül | 51,6 | 51,6 |
| 30 Eylül | 16:00 | Euro Bölgesi | AMB Başkanı Lagarde'ın Konuşması | Eylül | - | - |
| 30 Eylül | 16:45 | ABD | Chicago PMI | Eylül | 46,8 | 46,1 |
| 30 Eylül | 17:30 | ABD | Dallas Fed İmalat Aktivitesi | Eylül | -10,6 | -9,7 |
| 30 Eylül | 20:00 | ABD | Fed Başkanı Powell'in Konuşması | - | - | - |
| 1 Ekim | 02:30 | Japonya | İşsizlik Oranı | Ağustos | 2,60% | 2,70% |
| 1 Ekim | 02:30 | Japonya | İş-Başvuru Oranı | Ağustos | 1,24 | 1,24 |
| 1 Ekim | 02:50 | Japonya | Tankan Büyük İmalat Endeksi | 3Ç | 12 | 13 |
| 1 Ekim | 02:50 | Japonya | Tankan Büyük İmalat Dışı Endeks | 3Ç | 32 | 33 |
| 1 Ekim | 02:50 | Japonya | Tankan Büyük Tüm Endüstri Yatırım Harcamaları | 3Ç | 11,90% | 11,10% |
| 1 Ekim | 02:50 | Japonya | Tankan Küçük İmalat Endeksi | 3Ç | -1 | -1 |
| 1 Ekim | 02:50 | Japonya | Tankan Küçük İmalat Dışı Endeks | 3Ç | 12 | 12 |
| 1 Ekim | 03:30 | Japonya | Jibun Bank İmalat PMI (Final) | Eylül | - | 49,6 |
| 1 Ekim | 10:00 | Türkiye | İSO İmalat PMI | Eylül | - | 47,8 |
| 1 Ekim | 10:00 | Euro Bölgesi | AMB Üyesi Nagel'in Konuşması | - | - | - |
| 1 Ekim | 11:00 | Euro Bölgesi | İmalat PMI (Final) | Eylül | 44,8 | 44,8 |
| 1 Ekim | 12:00 | Euro Bölgesi | TÜFE (Aylık, Öncü) | Eylül | 0,2% | 0,10% |
| 1 Ekim | 12:00 | Euro Bölgesi | TÜFE (Yıllık, Öncü) | Eylül | 2,0% | 2,20% |
| 1 Ekim | 12:00 | Euro Bölgesi | Çekirdek TÜFE (Yıllık, Öncü) | Eylül | 3,0% | 2,80% |
| 1 Ekim | 16:45 | ABD | İmalat PMI (Final) | Eylül | 47,0 | 47,0 |
| 1 Ekim | 17:00 | ABD | JOLTS Açık İş İlanları | Ağustos | - | 7673bin |
| 1 Ekim | 17:00 | ABD | ISM İmalat | Eylül | 47,6 | 47,2 |
| 1 Ekim | 17:00 | ABD | ISM İmalat Ödenen Fiyatlar | Eylül | - | 54,0 |
| 1 Ekim | 17:00 | ABD | ISM İmalat Yeni Siparişler | Eylül | - | 44,6 |
| 1 Ekim | 17:00 | ABD | ISM İmalat İstihdam | Eylül | - | 46,0 |
| 1 Ekim | 17:30 | ABD | Dallas Fed Hizmet Aktivitesi | Eylül | - | -7,7 |
| 1 Ekim | 18:00 | ABD | Fed Üyesi Bostic'in Konuşması | Eylül | - | -7,7 |
| 2 Ekim | 08:00 | Japonya | Tüketici Güveni | Eylül | 37,0 | 36,7 |
| 2 Ekim | 10:15 | Euro Bölgesi | AMB Üyesi Guindos'un Konuşması | - | - | - |
| 2 Ekim | 12:00 | Euro Bölgesi | İşsizlik Oranı | Ağustos | 6,4% | 6,4% |
| 2 Ekim | 12:30 | Euro Bölgesi | AMB Üyesi Lane'in Konuşması | - | - | - |
| 2 Ekim | 14:00 | ABD | MBA Mortgage Başvuruları | 27 Eyl | - | 11,00% |
| 2 Ekim | 15:15 | ABD | ADP Özel Sektör İstihdamı | Eylül | 123bin | 99bin |
| 2 Ekim | 18:00 | ABD | Fed Üyesi Bowman'ın Konuşması | - | - | - |
| 3 Ekim | 03:30 | Japonya | Jibun Bank Bileşik PMI (Final) | Eylül | - | 52,5 |
| 3 Ekim | 03:30 | Japonya | Jibun Bank Hizmet PMI (Final) | Eylül | - | 53,9 |
| 3 Ekim | 10:00 | Türkiye | TÜFE (Aylık) | Eylül | 2,20% | 2,47% |
| 3 Ekim | 10:00 | Türkiye | TÜFE (Yıllık) | Eylül | 48,27% | 51,97% |
| 3 Ekim | 10:00 | Türkiye | ÜFE (Aylık) | Eylül | - | 1,68% |
| 3 Ekim | 10:00 | Türkiye | ÜFE (Yıllık) | Eylül | - | 35,75% |
| 3 Ekim | 11:00 | Euro Bölgesi | Hizmet PMI (Final) | Eylül | 50,5 | 50,5 |
| 3 Ekim | 11:00 | Euro Bölgesi | Bileşik PMI (Final) | Eylül | 48,9 | 48,9 |
| 3 Ekim | 12:00 | Euro Bölgesi | ÜFE (Aylık) | Ağustos | 0,3% | 0,80% |
| 3 Ekim | 12:00 | Euro Bölgesi | ÜFE (Yıllık) | Ağustos | -2,3% | -2,10% |
| 3 Ekim | 15:30 | ABD | Haftalık İşsizlik Başvuruları | 28 Eyl | - | 218bin |
| 3 Ekim | 15:30 | ABD | Devam Eden İş Başvuruları | 21-Sep | 0,00% | 1834bin |
| 3 Ekim | 16:45 | ABD | Hizmet PMI (Final) | Eylül | - | 55,4 |
| 3 Ekim | 16:45 | ABD | Bileşik PMI (Final) | Eylül | - | 54,4 |
| 3 Ekim | 17:00 | ABD | Fabrika Siparişleri | Ağustos | 0,20% | 5,0% |
| 3 Ekim | 17:00 | ABD | Dayanıklı Mal Siparişleri (Final) | Ağustos | - | 0,0% |
| 3 Ekim | 17:00 | ABD | Çekirdek Mal Siparişleri | Ağustos | - | 0,5% |
| 3 Ekim | 17:00 | ABD | ISM Hizmet | Eylül | 51,5 | 51,5 |
| 3 Ekim | 17:00 | ABD | ISM Hizmet Ödenen Fiyatlar | Eylül | - | 57,3 |
| 3 Ekim | 17:00 | ABD | ISM Hizmet Yeni Siparişler | Eylül | - | 53,0 |
| 3 Ekim | 17:00 | ABD | ISM Hizmet İstihdam | Eylül | - | 50,2 |
| 4 Ekim | 14:30 | Türkiye | Reel Efektif Döviz Kuru | Eylül | - | 62,34 |
| 4 Ekim | 15:30 | ABD | Tarım Dışı İstihdam | Eylül | 140bin | 142bin |
| 4 Ekim | 15:30 | ABD | İşsizlik Oranı | Eylül | 4,20% | 4,2% |
| 4 Ekim | 15:30 | ABD | Ortalama Saatlik Kazançlar (Aylık) | Eylül | 0,30% | 0,4% |
| 4 Ekim | 15:30 | ABD | Ortalama Saatlik Kazançlar (Yıllık) | Eylül | 3,70% | 3,8% |

Kaynak: Bloomberg, TCMB, TÜİK, HLY Araştırma, Foreks Türkiye

AKLIN YOLU AÖS

AÖS, Google Play ve App Store'da!
Geç kalmadan akıllı telefonunuza yükleyin.

Sonuç veren yatırım kararlarının
püf noktası, finans piyasalarını
doğru yorumlamaktır.
Kişisel finansal asistanınız
AÖS'le tanışın,
akıl odaklı öneriler sayesinde
yatırım deneyiminizi iyileştirin.



Halk Yatırım Araştırma



Halkyatirimarastirma@halkyatirim.com.tr



+90 216 285 09 00

Halk Yatırım Araştırma

Banu KIVCI TOKALI

Araştırma Direktörü

BTokali@halkyatirim.com.tr
+90 216 547 81 88

İlknur TURHAN

Müdür
Perakende, Cam, Çimento, GYO, Mobilya,
GıdaITurhan@halkyatirim.com.tr
+90 216 547 81 85

Ayşegül BAYRAM

Yönetmen
Strateji, Telekom, Madencilik, Savunma,
Yazılım, Teknoloji, Enerji, Tarım,
Mühendislik - TaahhütABayram@halkyatirim.com.tr
+90 216 547 87 30

Yasin SARIHAN

Uzman
Otomotiv, Dayanıklı Tüketim, Gıda &
İçecek, EnerjiYSarihan@halkyatirim.com.tr
+90 216 547 87 26

Kerem DEMİRTAŞ

Uzman
HavacılıkKDemirtas@halkyatirim.com.tr
+90 216 547 87 45

ÇEKİNCE

Bu rapor ve yorumlardaki yazılar, bilgiler ve grafikler yalnızca bilgi edinilmesi amacıyla derlenmiştir. Burada yer alan yatırım bilgi, yorum ve tavsiyeleri yatırım danışmanlığı kapsamında değildir. Yatırım danışmanlığı hizmeti, yetkili kuruluşlar tarafından kişilerin risk ve getiri tercihleri dikkate alınarak kişiye özel, imzalanacak yatırım danışmanlığı sözleşmesi çerçevesinde sunulmaktadır. Burada yer alan yorum ve tavsiyeler ise genel niteliktedir. Bu tavsiyeler mali durumunuz ile risk ve getiri tercihlerinize uygun olmayabilir. Bu nedenle, sadece burada yer alan bilgilere dayanarak yatırım kararı verilmesi beklentilerinize uygun sonuçlar doğurmayabilir. Halk Yatırım, bu bilgilerin doğru, eksiksiz ve değişmez olduğunu garanti etmez, bilgi eksikliği ve yanlışlığından hiçbir şekilde sorumlu tutulamaz. Raporda yer alan ifadeler, hiçbir şekilde alış veya satış teklifi olarak değerlendirilemez. Halk Yatırım'ın rapordaki bilgiler dolayısıyla ortaya çıkabilecek doğrudan ve dolaylı kazanç ve zararlarla ilgili herhangi bir sorumluluğu yoktur. Bu ileti 05 Kasım 2014 tarih ve 29166 sayılı Resmi Gazetede yayınlanan ve 01 Mayıs 2015 tarihinde yürürlüğü giren "Elektronik Ticaretin Düzenlenmesi Hakkında" çıkan kanunun 2.Maddesi c bendinde belirtilen Ticari Elektronik ileti kapsamında değildir.